

# БЕЗОПАСНОСТ НА ДВИЖЕНИЕТО ПО ПЪТИЩАТА

"На пътя е опасно"



# Спазвайте следните правила за безопасно движение на пътя:


- Движете се по вътрешната част на тротоара, колкото се може по-далеч от платното за движение.
- Движете се плътно вляво по улици без тротоар и срещу движението на насрещните автомобили.
- Преминавайте по пешеходната пътека с внимание, макар да имате предимство.
- Пресичайте само на зелена светлина на светофара, като отново се огледате в двете посоки.
- Когато пресичате – първо се огледайте наляво, после надясно и по средата на улицата пак наляво.
- Никога не пресичайте улицата тичайки, между паркирани коли и пред спрял на спирка автобус.
- Не преминавайте пред и зад спряло превозно средство, защото нямате видимост.

# Като водачи на пътни превозни средства трябва:

- • Да познавате и очаквате възможните реакции на децата, когато са на улицата или близо до нея;
- • Да карате с безопасна скорост, за да не се стигне до опасна ситуация или пътна злополука;
- • Да намалявате скоростта, когато на и край платното се намира дете;
- • Да не возите малки деца на предната седалка.

# Как да научим децата на основните правила за безопасност?

- Учете ги да пресичат на пешеходни пътеки. Това е едно от най-важните неща, които децата следва да знаят от най-ранна детска възраст. Безразборното пресичане, без да се съобразяваме с пешеходните пътеки ще обърка детето и ще създаде сериозна трудност за неговото приучаване към общите правила за безопасност.
- Това, на което е задължително да акцентирате, когато говорите с детето е, че не всеки водач се съобразява с правилата и е възможно да не спре на пешеходна пътека. Затова децата, а и възрастните винаги трябва да са внимателни, когато пресичат.



**Пътната маркировка се използва за:**

1. Създаване на организация на движението по пътищата чрез разделяне на платното за движение на пътни ленти;
2. Обозначаване на пътните съоръжения;
3. Информиране на участниците в движението за направлението на пътя, за избор на посоки за движение, за наименования на населени места и др.

**Пешеходните пътеки също са част от пътната маркировка.**



Пътните знаци са няколко вида:

*предупредителни знаци*



*знаци за предимство*





*забранителни знаци*



# Правила за безопасно поведение:

Съобразявай поведението си с цялостната ситуация на пътя!



Пресичай на определените за целта места –  
където има светофар или пешеходна пътека !





# Още нещо за безопасното движение

Всяка година по пътищата на България над 100 деца на възраст от 6 до 9 години попадат в пътни инциденти.

Затова спазвай правилата за безопасно движение!





Изготвили: Акън Емин  
Антон Димитров